

COMUNA ROSETI

**BUGETUL LOCAL AL UNOR ACTIVITATI DE INTERES LOCAL SUBORDINATE SI DE INTERES LOCAL  
ALE, TITLURISI ARTICOLE DE CHELTUIELI SUBCAPITOLE**

**CENTRALIZAT  
pe anul 2020**

[LEI RON]

Formular: 11/01

Nr. rd.	DENUMIREA INDICATORILOR	Cod indicator	PREVEDERI ANUALE		PREVEDERI TRIMESTRIALE				Estimari		
			TOTAL	din care credite bugetare dest. sting. pl. rest.	Trim I	Trim II	Trim III	Trim IV	2021	2022	2023
1	TOTAL VENITURI(cod00.02+00.15+00.16+00.17+45.02+ 46.02+48.02)	000102	8 446 000		2 050 000	2 157 000	1 972 000	2 267 000	6 853 000	6 223 000	6 298 000
2	VENITURILE SECTIUNII DE FUNCTIONARE (9+12+15+19+21+25+36-41+43+45+48+56+60+68+72+80+83+89-93-96+99-102-103+113-118-119-120+124+155+156+158+159+160+161+162+163+165+166+167+168+169+171+174+181+183+185+187)	0021	7 966 000		1 927 000	2 044 000	1 840 000	2 155 000	6 853 000	6 223 000	6 298 000
3	VENITURILE SECTIUNII DE DEZVOLTARE (41+93+96+102+103+106+118+119+120+125+129+130+131+132+133+134+135+139+140+141+142+143+144+148+149+153+154+157+164+172+173+175+176+177+178+179+182+184+186+196)	0022	480 000		123 000	113 000	132 000	112 000			
4	VENITURI PROPRII (cod 00.02-11.02-37.02+00.15+00.16)	4990	3 633 000		914 000	906 000	909 000	904 000	3 161 000	3 292 000	3 394 000
5	I. VENITURI CURENTE (cod 00.03+00.12)	0002	8 446 000		2 050 000	2 157 000	1 972 000	2 267 000	6 853 000	6 223 000	6 298 000
6	A. VENITURI FISCALE (cod 00.04+06.02+00.09+00.10+00.11)	0003	8 015 000		1 941 000	2 049 000	1 864 000	2 161 000	6 418 000	5 784 000	5 855 000
7	A1. IMPOZIT PE VENIT, PROFIT SI CASTIGURI DIN CAPITAL (cod 00.05+00.06+00.07)	0004	2 192 000		550 000	548 000	547 000	547 000	1 707 000	1 825 000	1 914 000
8	A1.2. IMPOZIT PE VENIT, PROFIT, SI CASTIGURI DIN CAPITAL DE LA PERSOANE FIZICE (cod 03.02+04.02)	0006	2 192 000		550 000	548 000	547 000	547 000	1 707 000	1 825 000	1 914 000
9	IMPOZIT PE VENIT (cod 03.02.17+03.02.18)	0302	5 000		2 000	1 000	1 000	1 000	6 000	7 000	8 000
10	Impozit pe veniturile din transferul proprietatilor imobiliare din patrimoniul personal	030218	5 000		2 000	1 000	1 000	1 000	6 000	7 000	8 000
11	Cote si sume defalcate din impozitul pe venit (cod 04.02.01+04.02.04)	0402	2 187 000		548 000	547 000	546 000	546 000	1 701 000	1 818 000	1 906 000
12	Cote defalcate din impozitul pe venit	040201	957 000		240 000	239 000	239 000	239 000	1 005 000	1 055 000	1 106 000
13	Sume alocate din cotele defalcate din impozitul pe venit pentru echilibrarea bugetelor locale	040204	780 000		195 000	195 000	195 000	195 000	696 000	763 000	800 000
14	Sume repartizate din fondul la dispozitia consiliului judetean	040205	450 000		113 000	113 000	112 000	112 000			
15	A3. IMPOZITE SI TAXE PE PROPRIETATE (cod 07.02)	0009	695 000		175 000	172 000	174 000	174 000	701 000	707 000	713 000
16	Impozite si taxe pe proprietate (cod 07.02.01+07.02.02+07.02.03+07.02.50)	0702	695 000		175 000	172 000	174 000	174 000	701 000	707 000	713 000

Nr. rd.	DENUMIREA INDICATORILOR	Cod indicator	PREVEDERI ANUALE		PRE	PERI TRIMESTRIALE				Estimari		
			TOTAL	din care credite bugetare dest. sting. pl. rest.		Trim I	Trim II	Trim III	Trim IV	2021	2022	2023
17	Impozit si taxa pe cladiri (cod 07.02.01.01+07.02.01.02)	070201	141 000			36 000	34 000	36 000	35 000	143 000	145 000	147 000
18	Impozit pe cladiri de la persoane fizice	07020101	74 000			19 000	18 000	19 000	18 000	75 000	76 000	77 000
19	Impozit si taxa pe cladiri de la persoane juridice	07020102	67 000			17 000	16 000	17 000	17 000	68 000	69 000	70 000
20	Impozit si taxa pe teren (cod 07.02.02.01+07.02.02.02+07.02.02.03)	070202	520 000			131 000	129 000	130 000	130 000	523 000	526 000	529 000
21	Impozit pe terenuri de la persoane fizice	07020201	87 000			22 000	21 000	22 000	22 000	88 000	89 000	90 000
22	Impozit si taxa pe teren de la persoane juridice	07020202	18 000			5 000	4 000	5 000	4 000	19 000	20 000	21 000
23	Impozitul pe terenul din extravilan+ Restante din anii anteriori din impozitul pe teren agricol	07020203	415 000			104 000	104 000	103 000	104 000	416 000	417 000	418 000
24	Taxe judiciare de timbru si alte taxe de timbru	070203	34 000			8 000	9 000	8 000	9 000	35 000	36 000	37 000
25	A4. IMPOZITE SI TAXE PE BUNURI SI SERVICII (cod 11.02+12.02+15.02+16.02)	0010	4 993 000			1 182 000	1 295 000	1 109 000	1 407 000	3 874 000	3 115 000	3 090 000
26	Sume defalcate din TVA (cod 11.02.01+11.02.02+11.02.05+11.02.06+11.02.07+11.02.09)	1102	4 813 000			1 136 000	1 251 000	1 063 000	1 363 000	3 692 000	2 931 000	2 904 000
27	Sume defalcate din taxa pe valoarea adaugata pentru finantarea cheltuielilor descentralizate la nivelul comunelor, oraselor, municipiilor si sectoarelor Municipiului Bucuresti	110202	1 188 000			336 000	309 000	274 000	269 000	1 763 000	1 772 000	1 781 000
28	Sume defalcate din taxa pe valoarea adaugata pentru echilibrarea bugetelor locale	110206	3 625 000			800 000	942 000	789 000	1 094 000	1 929 000	1 159 000	1 123 000
29	Taxe pe utilizarea bunurilor, autorizarea utilizarii bunurilor sau pe desfasurarea de activitati (cod 16.02.02+16.02.03+16.02.50)	1602	180 000			46 000	44 000	46 000	44 000	182 000	184 000	186 000
30	Impozit pe mijloacele de transport (cod 16.02.02.01+16.02.02.02)	160202	180 000			46 000	44 000	46 000	44 000	182 000	184 000	186 000
31	Impozit pe mijloacele de transport detinute de persoane fizice	16020201	122 000			31 000	30 000	31 000	30 000	123 000	124 000	125 000
32	Impozit pe mijloacele de transport detinute de persoane juridice	16020202	58 000			15 000	14 000	15 000	14 000	59 000	60 000	61 000
33	A6. ALTE IMPOZITE SI TAXE FISCALE (cod 18.02)	0011	135 000			34 000	34 000	34 000	33 000	136 000	137 000	138 000
34	Alte impozite si taxe fiscale (cod 18.02.50)	1802	135 000			34 000	34 000	34 000	33 000	136 000	137 000	138 000

Nr. rd.	DENUMIREA INDICATORILOR	Cod indicator	PREVEDERI ANUALE		PREVEDERI TRIMESTRIALE				Estimari		
			TOTAL	din care credite bugetare dest. sting. pl. rest.	Trim I	Trim II	Trim III	Trim IV	2021	2022	2023
35	Alte impozite si taxe	180250	135 000		34 000	34 000	34 000	33 000	136 000	137 000	138 000
36	C. VENITURI NEFISCALE (cod 00.13+00.14)	0012	431 000		109 000	108 000	108 000	106 000	435 000	439 000	443 000
37	C1. VENITURI DIN PROPRIETATE (cod 30.02+31.02)	0013	227 000		57 000	57 000	57 000	56 000	228 000	229 000	230 000
38	Venituri din proprietate (cod 30.02.01+30.02.05+30.02.08+30.02.50)	3002	227 000		57 000	57 000	57 000	56 000	228 000	229 000	230 000
39	Venituri din concesiuni si inchirieri	300205	227 000		57 000	57 000	57 000	56 000	228 000	229 000	230 000
40	Alte venituri din concesiuni si inchirieri de catre institutiile publice	30020530	227 000		57 000	57 000	57 000	56 000	228 000	229 000	230 000
41	C2. VANZARI DE BUNURI SI SERVICII (cod 33.02+34.02+35.02+36.02+37.02)	0014	204 000		52 000	51 000	51 000	50 000	207 000	210 000	213 000
42	Venituri din prestari de servicii si alte activitati (cod 33.02.08+33.02.10+33.02.12+33.02.24+33.02.27+33.02.28+33.02.50)	3302	48 000		12 000	12 000	12 000	12 000	49 000	50 000	51 000
43	Venituri din prestari de servicii	330208	48 000		12 000	12 000	12 000	12 000	49 000	50 000	51 000
44	Venituri din taxe administrative, eliberari permise (cod 34.02.02+34.02.50)	3402	1 000		1 000				2 000	3 000	4 000
45	Taxe extrajudiciare de timbru	340202	1 000		1 000				2 000	3 000	4 000
46	Amenzi, penalitati si confiscari (cod 35.02.01 la 35.02.03+35.02.50)	3502	155 000		39 000	39 000	39 000	38 000	156 000	157 000	158 000
47	Venituri din amenzi si alte sanctiuni aplicate potrivit dispozitiilor legale	350201	155 000		39 000	39 000	39 000	38 000	156 000	157 000	158 000
48	Venituri din amenzi si alte sanctiuni aplicate de catre alte institutii de specialitate	35020102	155 000		39 000	39 000	39 000	38 000	156 000	157 000	158 000
49	Varsaminte din sectiunea de functionare pentru finantarea sectiunii de dezvoltare a bugetului local [cu semnul minus]	370203	- 480 000		- 123 000	- 113 000	- 132 000	- 112 000			
50	Varsaminte din sectiunea de functionare	370204	480 000		123 000	113 000	132 000	112 000			
51	TITLUL I CHELTUIELI DE PERSONAL	10	2 627 000		681 000	723 000	616 000	607 000	2 543 000	2 547 000	2 552 000
52	TITLUL II BUNURI SI SERVICII	20	3 138 000		721 000	762 000	675 000	980 000	2 675 000	2 111 000	2 180 000

Nr. rd.	DENUMIREA INDICATORILOR	Cod indicator	PREVEDERI ANUALE		PREVEDERI TRIMESTRIALE				Estimari		
			TOTAL	din care credite bugetare dest. sting. pl. rest.	Trim I	Trim II	Trim III	Trim IV	2021	2022	2023
53	TITLUL V FONDURI DE REZERVA	50	20 000			10 000	10 000		20 000	20 000	20 000
54	TITLUL IX ASISTENTA SOCIALA	57	1 906 000		453 000	477 000	477 000	499 000	1 464 000	1 465 000	1 466 000
55	TITLUL X PROIECTE CU FINANTARE DIN FONDURI EXTERNE NERAMBURSABILE AFERENTE CADRULUI FINANCIAR 2014-2020	58	30 000		10 000		20 000				
56	TITLUL XI ALTE CHELTUIELI	59	275 000		72 000	72 000	62 000	69 000	151 000	80 000	80 000
57	CHELTUIELI DE CAPITAL	70	450 000		113 000	113 000	112 000	112 000			
58	TITLUL XIII ACTIVE NEFINANCIARE	71	450 000		113 000	113 000	112 000	112 000			
59	TOTAL CHELTUIELI (od 50.02+59.02+63.02+69.02+79.02)	4902	8 446 000		2 050 000	2 157 000	1 972 000	2 267 000	6 853 000	6 223 000	6 298 000
60	CHELTUIELILE SECTIUNII DE FUNCTIONARE	02	7 966 000		1 927 000	2 044 000	1 840 000	2 155 000	6 853 000	6 223 000	6 298 000
61	CHELTUIELILE SECTIUNII DE DEZVOLTARE	03	480 000		123 000	113 000	132 000	112 000			
62	Partea I-a SERVICII PUBLICE GENERALE (cod 51.02+54.02+55.02+56.02+57.02)	5002	3 690 000		808 000	941 000	933 000	1 008 000	3 093 000	3 095 000	3 097 000
63	Autoritati publice si actiuni externe (cod 51.02.01)	5102	3 650 000		798 000	921 000	923 000	1 008 000	3 073 000	3 075 000	3 077 000
64	CHELTUIELI CURENTE TOTAL SF+SD	01	3 650 000		798 000	921 000	923 000	1 008 000	3 073 000	3 075 000	3 077 000
65	CHELTUIELILE SECTIUNII DE FUNCTIONARE	02	3 650 000		798 000	921 000	923 000	1 008 000	3 073 000	3 075 000	3 077 000
66	TITLUL I CHELTUIELI DE PERSONAL (cod 10.01+10.02+10.03)	10	2 411 000		625 000	662 000	582 000	542 000	2 323 000	2 324 000	2 325 000
67	TITLUL II BUNURI SI SERVICII(cod 20.01 la 20.06+20.09 la 20.16+20.18 la 20.27+20.30 la 20.36)	20	1 239 000		173 000	259 000	341 000	466 000	750 000	751 000	752 000
68	Autoritati executive si legislative (cod 51.02.01.03)	510201	3 650 000		798 000	921 000	923 000	1 008 000	3 073 000	3 075 000	3 077 000
69	Autoritati executive	51020103	3 650 000		798 000	921 000	923 000	1 008 000	3 073 000	3 075 000	3 077 000
70	Alte servicii publice generale (cod 54.02.05 la 54.02.07+54.02.10+54.02.50)	5402	40 000		10 000	20 000	10 000		20 000	20 000	20 000

Nr. rd.	DENUMIREA INDICATORILOR	Cod indicator	PREVEDERI ANUALE		PREVEDERI TRIMESTRIALE				Estimari		
			TOTAL	din care credite bugetare dest. sting. pl. rest.	Trim I	Trim II	Trim III	Trim IV	2021	2022	2023
71	CHELTUIELI CURENTE TOTAL SF+SD	01	40 000		10 000	20 000	10 000		20 000	20 000	20 000
72	CHELTUIELILE SECTIUNII DE FUNCTIONARE	02	40 000		10 000	20 000	10 000		20 000	20 000	20 000
73	TITLUL II BUNURI SI SERVICII(cod 20.01 la 20.06+20.09 la 20.16+20.18 la 20.27+20.30 la 20.36)	20	20 000		10 000	10 000					
74	TITLUL V FONDURI DE REZERVA (cod 50.01+50.02+50.04)	50	20 000			10 000	10 000		20 000	20 000	20 000
75	Fond de rezerva bugetara la dispozitia autoritatilor locale	540205	20 000			10 000	10 000		20 000	20 000	20 000
76	Alte servicii publice generale	540250	20 000		10 000	10 000					
77	Partea a III-a CHELTUIELI SOCIAL-CULTURALE (cod 65.02+66.02+67.02+68.02)	6402	3 642 000		1 041 000	925 000	817 000	859 000	2 613 000	2 275 000	2 290 000
78	Invatamant (cod 65.02.03 la 65.02.05+65.02.07+65.02.11+65.02.50)	6502	1 001 000		502 000	172 000	151 000	176 000	427 000	437 000	448 000
79	CHELTUIELI CURENTE TOTAL SF+SD	01	551 000		389 000	59 000	39 000	64 000	427 000	437 000	448 000
80	CHELTUIELILE SECTIUNII DE FUNCTIONARE	02	541 000		379 000	59 000	39 000	64 000	427 000	437 000	448 000
81	CHELTUIELILE SECTIUNII DE DEZVOLTARE	03	460 000		123 000	113 000	112 000	112 000			
82	TITLUL I CHELTUIELI DE PERSONAL (cod 10.01+10.02+10.03)	10	69 000		20 000	20 000		29 000	71 000	72 000	74 000
83	TITLUL II BUNURI SI SERVICII(cod 20.01 la 20.06+20.09 la 20.16+20.18 la 20.27+20.30 la 20.36)	20	311 000		311 000				320 000	329 000	338 000
84	TITLUL IX ASISTENTA SOCIALA (cod 57.01 la 57.03)	57	36 000		16 000	7 000	7 000	6 000	36 000	36 000	36 000
85	TITLUL X PROIECTE CU FINANTARE DIN FONDURI EXTERNE NERAMBURSABILE AFERENTE CADRULUI FINANCIAR 2014-2020	58	10 000		10 000						
86	TITLUL XI ALTE CHELTUIELI (cod 59.01 la 59.28 + 59.30 la 59.36)	59	125 000		32 000	32 000	32 000	29 000			
87	CHELTUIELI DE CAPITAL (cod 71+72+75)	70	450 000		113 000	113 000	112 000	112 000			
88	TITLUL XIII ACTIVE NEFINANCIARE (cod 71.01 + 71.03)	71	450 000		113 000	113 000	112 000	112 000			

Nr. rd.	DENUMIREA INDICATORILOR	Cod indicator	PREVEDERI ANUALE		PREVEDERI TRIMESTRIALE				Estimari		
			TOTAL	din care credite bugetare dest. sting. pl. rest.	Trim I	Trim II	Trim III	Trim IV	2021	2022	2023
89	Învatamant prescolar si primar (cod 65.02.03.01+65.02.03.02)	650203	69 000		63 000	3 000		3 000	70 000	72 000	74 000
90	Învatamant prescolar	65020301	69 000		63 000	3 000		3 000	70 000	72 000	74 000
91	Învatamant secundar (cod 65.02.04.01 la 65.02.04.03)	650204	445 000		309 000	49 000	32 000	55 000	330 000	338 000	347 000
92	Învatamant secundar inferior	65020401	445 000		309 000	49 000	32 000	55 000	330 000	338 000	347 000
93	Servicii educa?ionale complementare (cod 65.02.12.01)	650212	10 000		10 000						
94	?coala dupa ?coala	65021201	10 000		10 000						
95	Alte cheltuieli în domeniul învatamantului	650250	477 000		120 000	120 000	119 000	118 000	27 000	27 000	27 000
96	Cultura, recreere si religie (cod 67.02.03+67.02.05+67.02.06+67.02.50)	6702	771 000		102 000	283 000	196 000	190 000	758 000	409 000	412 000
97	CHELTUIELI CURENTE TOTAL SF+SD	01	771 000		102 000	283 000	196 000	190 000	758 000	409 000	412 000
98	CHELTUIELILE SECTIUNII DE FUNCTIONARE	02	751 000		102 000	283 000	176 000	190 000	758 000	409 000	412 000
99	CHELTUIELILE SECTIUNII DE DEZVOLTARE	03	20 000				20 000				
100	TITLUL I CHELTUIELI DE PERSONAL (cod 10.01+10.02+10.03)	10	85 000		21 000	23 000	20 000	21 000	86 000	87 000	88 000
101	TITLUL II BUNURI SI SERVICII(cod 20.01 la 20.06+20.09 la 20.16+20.18 la 20.27+20.30 la 20.36)	20	516 000		41 000	220 000	126 000	129 000	521 000	242 000	244 000
102	TITLUL X PROIECTE CU FINANTARE DIN FONDURI EXTERNE NERAMBURSABILE AFERENTE CADRULUI FINANCIAR 2014-2020	58	20 000				20 000				
103	TITLUL XI ALTE CHELTUIELI (cod 59.01 la 59.28 + 59.30 la 59.36)	59	150 000		40 000	40 000	30 000	40 000	151 000	80 000	80 000
104	Servicii culturale (cod 67.02.03.02 la 67.02.03.08+67.02.03.12+67.02.03.30)	670203	483 000		44 000	203 000	124 000	112 000	487 000	268 000	270 000
105	Biblioteci publice comunale, orasenesti, municipale	67020302	154 000		26 000	36 000	32 000	60 000	156 000	158 000	160 000
106	Camine culturale	67020307	219 000		3 000	122 000	82 000	12 000	220 000	30 000	30 000

Nr. rd.	DENUMIREA INDICATORILOR	Cod indicator	PREVEDERI ANUALE		PREVEDERI TRIMESTRIALE				Estimari		
			TOTAL	din care credite bugetare dest. sting. pl. rest.	Trim I	Trim II	Trim III	Trim IV	2021	2022	2023
107	Alte servicii culturale	67020330	110 000		15 000	45 000	10 000	40 000	111 000	80 000	80 000
108	Servicii recreative si sportive (cod 67.02.05.01 la 67.02.05.03)	670205	288 000		58 000	80 000	72 000	78 000	271 000	141 000	142 000
109	Sport	67020501	189 000		46 000	58 000	34 000	51 000	191 000	121 000	122 000
110	Intretinere gradini publice, parcuri, zone verzi, baze sportive si de agrement	67020503	99 000		12 000	22 000	38 000	27 000	80 000	20 000	20 000
111	Asigurari si asistenta sociala (cod 68.02.04+68.02.05+68.02.06+68.02.10+68.02.11+68.02.12+68.02.15+68.02.50)	6802	1 870 000		437 000	470 000	470 000	493 000	1 428 000	1 429 000	1 430 000
112	CHELTUIELI CURENTE TOTAL SF+SD	01	1 870 000		437 000	470 000	470 000	493 000	1 428 000	1 429 000	1 430 000
113	CHELTUIELILE SECTIUNII DE FUNCTIONARE	02	1 870 000		437 000	470 000	470 000	493 000	1 428 000	1 429 000	1 430 000
114	TITLUL IX ASISTENTA SOCIALA (cod 57.01 la 57.03)	57	1 870 000		437 000	470 000	470 000	493 000	1 428 000	1 429 000	1 430 000
115	Asistenta sociala in caz de boli si invaliditati (cod 68.02.05.02)	680205	1 819 000		424 000	465 000	465 000	465 000	1 384 000	1 384 000	1 384 000
116	Asistenta sociala in caz de invaliditate	68020502	1 819 000		424 000	465 000	465 000	465 000	1 384 000	1 384 000	1 384 000
117	Prevenirea excluderii sociale (cod 68.02.15.01+68.02.15.02)	680215	31 000		8 000			23 000	23 000	23 000	23 000
118	Ajutor social	68021501	31 000		8 000			23 000	23 000	23 000	23 000
119	Alte cheltuieli in domeniul asigurarilor si asistentei sociale (cod 68.02.50.50)	680250	20 000		5 000	5 000	5 000	5 000	21 000	22 000	23 000
120	Alte cheltuieli in domeniul asistentei sociale	68025050	20 000		5 000	5 000	5 000	5 000	21 000	22 000	23 000
121	Partea a IV-a SERVICII SI DEZVOLTARE PUBLICA, LOCUINTE, MEDIU SI APE (cod 70.02+74.02)	6902	819 000		161 000	211 000	182 000	265 000	849 000	552 000	607 000
122	Locuinte, servicii si dezvoltare publica (cod 70.02.03+70.02.05 la 70.02.07+70.02.50)	7002	819 000		161 000	211 000	182 000	265 000	849 000	552 000	607 000
123	CHELTUIELI CURENTE TOTAL SF+SD	01	819 000		161 000	211 000	182 000	265 000	849 000	552 000	607 000
124	CHELTUIELILE SECTIUNII DE FUNCTIONARE	02	819 000		161 000	211 000	182 000	265 000	849 000	552 000	607 000


Nr. rd.	DENUMIREA INDICATORILOR	Cod indicator	PREVEDERI ANUALE		PREVEDERI TRIMESTRIALE				Estimari		
			TOTAL	din care credite bugetare dest. sting. pl. rest.	Trim I	Trim II	Trim III	Trim IV	2021	2022	2023
125	TITLUL I CHELTUIELI DE PERSONAL (cod 10.01+10.02+10.03)	10	62 000		15 000	18 000	14 000	15 000	63 000	64 000	65 000
126	TITLUL II BUNURI SI SERVICII(cod 20.01 la 20.06+20.09 la 20.16+20.18 la 20.27+20.30 la 20.36)	20	757 000		146 000	193 000	168 000	250 000	786 000	488 000	542 000
127	Alimentare cu apa si amenajari hidrotehnice (cod 70.02.05.01+70.02.05.02)	700205	30 000		5 000	10 000	5 000	10 000	31 000	32 000	33 000
128	Alimentare cu apa	70020501	30 000		5 000	10 000	5 000	10 000	31 000	32 000	33 000
129	Iluminat public si electrificari	700206	300 000		73 000	83 000	45 000	99 000	301 000	202 000	203 000
130	Alte servicii în domeniile locuintelor, serviciilor si dezvoltarii comunale	700250	489 000		83 000	118 000	132 000	156 000	517 000	318 000	371 000
131	Partea a V-a ACTIUNI ECONOMICE (cod 80.02+81.02+83.02+84.02+87.02)	7902	295 000		40 000	80 000	40 000	135 000	298 000	301 000	304 000
132	Actiuni generale economice, comerciale si de munca (cod 80.02.01+80.02.02)	8002	76 000		16 000	15 000	5 000	40 000	77 000	78 000	79 000
133	CHELTUIELI CURENTE TOTAL SF+SD	01	76 000		16 000	15 000	5 000	40 000	77 000	78 000	79 000
134	CHELTUIELILE SECTIUNII DE FUNCTIONARE	02	76 000		16 000	15 000	5 000	40 000	77 000	78 000	79 000
135	TITLUL II BUNURI SI SERVICII(cod 20.01 la 20.06+20.09 la 20.16+20.18 la 20.27+20.30 la 20.36)	20	76 000		16 000	15 000	5 000	40 000	77 000	78 000	79 000
136	Actiuni generale economice si comerciale (cod 80.02.01.06+80.02.01.09+80.02.01.10+80.02.01.30)	800201	76 000		16 000	15 000	5 000	40 000	77 000	78 000	79 000
137	Prevenire si combatere inundatii si gheturi	80020106	76 000		16 000	15 000	5 000	40 000	77 000	78 000	79 000
138	Agricultura, silvicultura, piscicultura si vanatoare (cod 83.02.03+83.02.50)	8302	44 000		4 000	10 000	5 000	25 000	45 000	46 000	47 000
139	CHELTUIELI CURENTE TOTAL SF+SD	01	44 000		4 000	10 000	5 000	25 000	45 000	46 000	47 000
140	CHELTUIELILE SECTIUNII DE FUNCTIONARE	02	44 000		4 000	10 000	5 000	25 000	45 000	46 000	47 000
141	TITLUL II BUNURI SI SERVICII(cod 20.01 la 20.06+20.09 la 20.16+20.18 la 20.27+20.30 la 20.36)	20	44 000		4 000	10 000	5 000	25 000	45 000	46 000	47 000
142	Agricultura (cod 83.02.03.03+83.02.03.07+83.02.03.30)	830203	44 000		4 000	10 000	5 000	25 000	45 000	46 000	47 000



Nr. rd.	DENUMIREA INDICATORILOR	Cod indicator	PREVEDERI ANUALE		PREVEDERI TRIMESTRIALE				Estimari		
			TOTAL	din care credite bugetare dest. sting. pl. rest.	Trim I	Trim II	Trim III	Trim IV	2021	2022	2023
143	Alte cheltuieli în domeniul agriculturii	83020330	44 000		4 000	10 000	5 000	25 000	45 000	46 000	47 000
144	Transporturi (cod 84.02.03+84.02.04+84.02.06+84.02.50)	8402	175 000		20 000	55 000	30 000	70 000	176 000	177 000	178 000
145	CHELTUIELI CURENTE TOTAL SF+SD	01	175 000		20 000	55 000	30 000	70 000	176 000	177 000	178 000
146	CHELTUIELILE SECTIUNII DE FUNCTIONARE	02	175 000		20 000	55 000	30 000	70 000	176 000	177 000	178 000
147	TITLUL II BUNURI SI SERVICII(cod 20.01 la 20.06+20.09 la 20.16+20.18 la 20.27+20.30 la 20.36)	20	175 000		20 000	55 000	30 000	70 000	176 000	177 000	178 000
148	Transport rutier (cod 84.02.03.01 la 84.02.03.03)	840203	175 000		20 000	55 000	30 000	70 000	176 000	177 000	178 000
149	Strazi	84020303	175 000		20 000	55 000	30 000	70 000	176 000	177 000	178 000

**ORDONATOR PRINCIPAL DE CREDITE**

**PRIMAR RAJNOVEANU NICOLAE**



**CONDUCATORUL COMPARTIMENTULUI**

**APOSTOL GEORGETA**

COMUNA ROSETI

**BUGET VENITURI SI CHELTUIELI SUBVENTII LA VENITURI PE CALEA TOLESI SUBCAPITOLE SI LA CHELTUIELI SUBCAPITOLE**

CENTRALIZAT  
pe anul 2020


[LEI RON]

Formular: 11/02

Nr. rd.	DENUMIREA INDICATORILOR	Cod indicator	PREVEDERI ANUALE		PREVEDERI TRIMESTRIALE				Estimari		
			TOTAL	din care credite bugetare dest. sting. pl. rest.	Trim I	Trim II	Trim III	Trim IV	2021	2022	2023
1	TOTAL VENITURI (cod 00.02+00.15+00.16+00.17+45.10+46.10+48.10)	000110	437 000		145 000	166 000	126 000		437 000	437 000	437 000
2	VENITURILE SECTIUNII DE FUNCTIONARE (cod 00.02+00.17)	0004	437 000		145 000	166 000	126 000		437 000	437 000	437 000
3	I. VENITURI CURENTE ( cod 00.03+00.12)	0002	437 000		145 000	166 000	126 000		437 000	437 000	437 000
4	C. VENITURI NEFISCALE ( cod 00.13+00.14)	0012	437 000		145 000	166 000	126 000		437 000	437 000	437 000
5	C1. VENITURI DIN PROPRIETATE (cod 30.10+31.10)	0013	4 000			4 000			4 000	4 000	4 000
6	Venituri din proprietate (cod 30.10.05+30.10.08+30.10.09+30.10.50)	3010	4 000			4 000			4 000	4 000	4 000
7	Venituri din concesiuni si inchirieri	301005	4 000			4 000			4 000	4 000	4 000
8	Alte venituri din concesiuni si inchirieri de catre institutiile publice	30100530	4 000			4 000			4 000	4 000	4 000
9	C2. VANZARI DE BUNURI SI SERVICII (cod 33.10+34.10+35.10+36.10+37.10)	0014	433 000		145 000	162 000	126 000		433 000	433 000	433 000
10	Venituri din prestari de servicii si alte activitati (cod 33.10.05+33.10.08+33.10.09+33.10.13+33.10.14+33.10.16+33.10.17+33.10.19+33.10.20+33.10.21+33.10.30 la 33.10.32+33.10.50)	3310	433 000		145 000	162 000	126 000		433 000	433 000	433 000
11	Venituri din prestari de servicii	331008	433 000		145 000	162 000	126 000		433 000	433 000	433 000
12	TOTAL CHELTUIELI ( cod 50.10+59.10+63.10+69.10+79.10)	4910	437 000		145 000	166 000	126 000		437 000	437 000	437 000
13	CHELTUIELILE SECTIUNII DE FUNCTIONARE ( cod 50.10+59.10+63.10+69.10+79.10)	02	437 000		145 000	166 000	126 000		437 000	437 000	437 000
14	TITLUL I CHELTUIELI DE PERSONAL	10	285 000		95 000	95 000	95 000		285 000	285 000	285 000
15	TITLUL II BUNURI SI SERVICII	20	152 000		50 000	71 000	31 000		152 000	152 000	152 000
16	Partea a III-a CHELTUIELI SOCIAL-CULTURALE ( COD 65.10+66.10+67.10+68.10)	6310	4 000			4 000			4 000	4 000	4 000

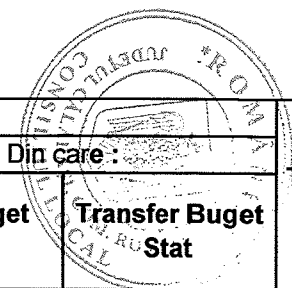
Nr. rd.	DENUMIREA INDICATORILOR	Cod indicator	PREVEDERI ANUALE		PREVEDERI TRIMESTRIALE				Estimari			
			TOTAL	din care credite bugetare dest. sting. pl. rest.	Trim I	Trim II	Trim III	Trim IV	2021	2022	2023	
17	Cultura, recreere si religie ( 67.10.03+67.10.05+67.10.50)	6710	4 000			4 000				4 000	4 000	4 000
18	CHELTUIELI CURENTE TOTAL SF+SD	01	4 000			4 000				4 000	4 000	4 000
19	CHELTUIELILE SECTIUNII DE FUNCTIONARE	02	4 000			4 000				4 000	4 000	4 000
20	TITLUL II BUNURI SI SERVICII(cod 20.01 la 20.06+20.09 la 20.16+20.18 la 20.27+20.30 la 20.36)	20	4 000			4 000				4 000	4 000	4 000
21	Servicii culturale ( cod 67.10.03.03 la cod 67.10.03.07+67.10.03.09 la cod 67.10.03.11+67.10.03.15+67.10.03.30 )	671003	4 000			4 000				4 000	4 000	4 000
22	Camine culturale	67100307	4 000			4 000				4 000	4 000	4 000
23	Partea a IV-a SERVICII SI DEZVOLTARE PUBLICA, LOCUINTE, MEDIU SI APE (cod 70.10+74.10)	6910	433 000		145 000	162 000	126 000			433 000	433 000	433 000
24	Locuinte, servicii si dezvoltare publica ( cod 70.10.03+70.10.04+70.10.50)	7010	433 000		145 000	162 000	126 000			433 000	433 000	433 000
25	CHELTUIELI CURENTE TOTAL SF+SD	01	433 000		145 000	162 000	126 000			433 000	433 000	433 000
26	CHELTUIELILE SECTIUNII DE FUNCTIONARE	02	433 000		145 000	162 000	126 000			433 000	433 000	433 000
27	TITLUL I CHELTUIELI DE PERSONAL (cod 10.01+10.02+10.03)	10	285 000		95 000	95 000	95 000			285 000	285 000	285 000
28	TITLUL II BUNURI SI SERVICII(cod 20.01 la 20.06+20.09 la 20.16+20.18 la 20.27+20.30 la 20.36)	20	148 000		50 000	67 000	31 000			148 000	148 000	148 000
29	Alte servicii în domeniile locuintelor, serviciilor si dezvoltarii comunale	701050	433 000		145 000	162 000	126 000			433 000	433 000	433 000

**ORDONATOR PRINCIPAL DE CREDITE**  
**PRIMAR RAJNOVEANU NICOLAE**



**CONDUCATORUL COMPARTIMENTULUI**  
**APOSTOL GEORGETA**

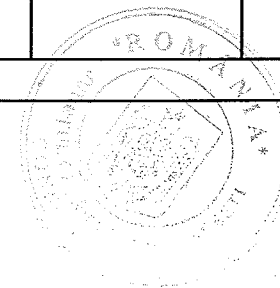
PROGRAM AL INVESTITIILOR PUBLICE PENTRU ANUL 2020 - COMUNA ROSETI




Nr. Crt.	Denumirea Obiectivelor de Investitie	Valoarea totala a investitiilor conform Deviz General	Valoare Totala Actualizata	Credite Bancare Interne	Credite Bancare Externe	Alte Surse Constituite conform Legii	Total Alocatie Bugetara 2020	Din care :		Termen PIF
								De la Buget Local	Transfer Buget Stat	
I.	Total din care:	58.061.388,78	58.061.388,78	-	-	-	58.061.388,78	19.752.986,04	38.308.402,74	-
II.	A. Lucrari noi	32.024.838,81	32.024.838,81	-	-	-	32.024.838,81	14.218.069,08	17.806.769,74	-
III.	B. Alte cheltuieli de investitii	4.970.477,07	4.970.477,07	-	-	-	4.970.477,07	2.170.477,07	2.800.000,00	-
IV	C. Lucrari in desfasurare	21.066.072,9	21.066.072,9	-	-	-	21.066.072,9	3.364.439,89	17.701.633,00	-
<b>A. LUCRARI NOI</b>										
1.	Reabilitare, Modernizare si Extindere Gradinita cu program normal " Elisabeta Rosetti", comuna Roseti, Judetul Calarasi.	3.919.148,01 lei	3.919.148,01 lei	-	-	-	3.919.148,01 lei	200.000,00 lei	3.719.148,01 lei	-
2	Lucrari de Reabilitare si Modernizare Sistem de Iluminat Public in comuna Roseti, Judetul Calarasi.	600.000,00 lei	600.000,00 lei	-	-	-	600.000,00 lei	40.000,00 lei	560.000,00 lei	-
3	Reabilitare, Modernizare si Dotare sediul Primariei comunei Roseti, Corp A si Corp B.	250.000,00 lei	250.000,00 lei	-	-	-	250.000,00 lei	250.000,00 lei	-	-

4	Automatizare Sistem Alimentare cu Apa Potabila, Comuna Roseti, Judetul Calarasi.	150.000,00 lei	150.000,00 lei	-	-	-	150.000,00 lei	150.000,00 lei	-	-
5	Realizare platforma gunoi de grajd + echipamente, Comuna Roseti, Judetul Calarasi.	11.000.000,00 lei	11.000.000,00 lei	-	-	-	11.000.000,00 lei	11.000.000,00 lei	-	-
6	Lucrari de reparatii la Scena in aer liber, comuna Roseti, Judetul Calarasi.	50.000,00 lei	50.000,00 lei	-	-	-	50.000,00 lei	50.000,00 lei	-	-
7	Intretinere retea drumuri publice, comuna Roseti, Judetul Calarasi.	1.000.000,00 lei	1.000.000,00 lei	-	-	-	1.000.000,00 lei	1.000.000,00 lei	-	-
8	Infiintare retea distributie gaze naturale, comuna Roseti, Judetul Calarasi.	15.030.690,81 lei	15.030.690,81 lei	-	-	-	15.030.690,81 lei	1.503.069,08 lei	13.527.621,73 lei	-
9	Executare lucrari la retea de internet (Cablare structurata retea interna de date, la sediul Primariei comunei Roseti.	25.000,00 lei	25.000,00 lei	-	-	-	25.000,00 lei	25.000,00 lei	-	-


**B. Alte cheltuieli de investitii**




1	Achizitie Utilaj Buldoexcavator.	564.698,32 lei	564.698,32 lei	-	-	-	564.698,32 lei	564.698,32 lei	-	-
2	Achizitie Utilaj Vidanja.	641.558,75 lei	641.558,75 lei	-	-	-	641.558,75 lei	641.558,75 lei	-	-
3	Achizitionare accesorii pentru Tractor Rider 316 TS AWD (Maturator; Freza de zapada si Dispozitiv de imprastiat).	21.800,00 lei	21.800,00 lei	-	-	-	21.800,00 lei	21.800,00 lei	-	-
4	Realizare Proiect Tehnic pentru Sistemul de Supraveghere Video al comunei Roseti, Judetul Calarasi.	3.000,00 lei	3.000,00 lei	-	-	-	3.000,00 lei	3.000,00 lei	-	-
5	Realizare Analiza de Risc pentru Sistemul de Supraveghere Video al comunei Roseti/Casieria Primariei comunei Roseti.	5.000,00 lei	5.000,00 lei	-	-	-	5.000,00 lei	5.000,00 lei	-	-
6	Achizitionare/Construire Ponton.	2.820.000,00 lei	2.820.000,00 lei	-	-	-	2.820.000,00 lei	20.000,00 lei	2.800.000,00 lei	-



7	Dotare cu mobilier (Scaune conferinta - 100 de bucati), la Centrul de Cultura, comuna Roseti, Judetul Calarasi si realizare fundal scena.	30.000,00 lei	30.000,00 lei	-	-	-	30.000,00 lei	30.000,00 lei	-	-
8	Achizitionare Computere portabile (Laptopuri) - 5 buc.	25.000,00 lei	25.000,00 lei	-	-	-	25.000,00 lei	25.000,00 lei	-	-
9	Asigurarea utilitatilor (energie electrica, alimentare cu apa potabila si canalizare) Zona Est - Locuinte pentru tineri - Legea 15/2003.	500.000,00 lei	500.000,00 lei	-	-	-	500.000,00 lei	500.000,00 lei	-	-
10	Achizitionare Aparate de Aer Conditionat (4 bucati) - 3 buc. pentru sediul Primariei comunei Roseti - Corp C si 1 buc. pentru sediul Primariei comunei Roseti - Corp A.	21.420,00 lei	21.420,00 lei	-	-	-	21.420,00 lei	21.420,00 lei	-	-




11	Extindere sistem de supraveghere video + NVR (sistem monitorizare video)	80.000,00 lei	80.000,00 lei	-	-	-	80.000,00 lei	80.000,00 lei	-	-
12	Achizitionare Mobilier si reparatii Scena -Sala de Festivitati din cadrul Caminului Cultural, comuna Roseti, Judetul Calarasi,	120.000,00 lei	120.000,00 lei	-	-	-	120.000,00 lei	120.000,00 lei		
13	Lucrari de Reparatii la Peluza Stadionului de Fotbal din comuna Roseti, Judetul Calarasi.	10.000,00 lei	10.000,00 lei	-	-	-	10.000,00 lei	10.000,00 lei	-	-
14	Achizitionare Statii de Autobuz - 3 bucati, comuna Roseti, Judetul Calarasi.	75.000,00 lei	75.000,00 lei	-	-	-	75.000,00 lei	75.000,00 lei	-	-





15	Achizitionare Costume Populare pentru Ansamblul Folcloric "ROSETI", comuna Roseti, Judetul Calarasi.	25.000,00 lei	25.000,00 lei	-	-	-	25.000,00 lei	25.000,00 lei	-	-
16	Achizitionare Pompa Submersibila Qmax Pompa Submersibila Qmax = 9 mc/h - 2 bucati si Pompa Submersibila Qmax = 15mc/h.	28.000,00 lei	28.000,00 lei	-	-	-	28.000,00 lei	28.000,00 lei	-	-
<b>C. Lucrari in desfasurare</b>										
1.	Extindere retea de canalizare menajera si Modernizare gospodarie de apa, Infiintare doua foraje si Reabilitare retea distributie apa, sat Roseti, comuna Roseti, Judetul Calarasi	12.491.566,00 lei	12.491.566,00 lei	-	-	-	12.491.566,00 lei	2.568.308,00 lei	9.923.258,00 lei	-
2.	Modernizare drumuri de interes local in comuna Roseti, Judetul Calarasi	771.310,00 lei	771.310,00 lei	-	-	-	771.310,00 lei	78.677,00 lei	692.633,00 lei	



3.	Reabilitare, Modernizare Scoala Gimnaziala " Iancu Rosetti" Comuna Roseti, Judetul Calarasi	6.906.252,00 lei	6.906.252,00 lei	-	-	-	6.906.252,00 lei	181.942,00 lei	6.724.310,00 lei	
4.	Construire Corp Anexa Primaria comunei Roseti, Judetul Calarasi	10.000,00 lei	10.000,00 lei	-	-	-	10.000,00 lei	10.000,00 lei	-	-
5.	Construire Teren de Fotbal pentru Antrenament, Vestiare, Imprejmuire si Iluminat	510.705,00 lei	510.705,00 lei	-	-	-	510.705,00 lei	149.273,00 lei	361.432,00 lei	-
6.	Asigurarea utilitatilor (energie electrica, canalizare, alimentare cu apa potabila, etc.) + studii de specialitate+ avize, pentru obiectivul de investitii: Construire Sala de Sport Scolara, in com. Roseti, sat Roseti, str. C.A. Rosetti, nr. 101, jud. Calarasi	115.000,00 lei	115.000,00 lei	-	-	-	115.000,00 lei lei	115.000,00 lei	-	-



7.	Construire Remiza pentru utilajele din dotarea Primariei comunei Roseti	261.239,888 lei	261.239,888 lei	-	-	-	261.239,888 lei	261.239,888 lei	-	-
----	---	--------------------	--------------------	---	---	---	--------------------	--------------------	---	---

Intocmit: Referent de Specialitate  
Marian-Cosmin NEGOITA

PRIMAR,  
Nicolae RAJNOVEANU